

INSPIRON 14/14R/M431R

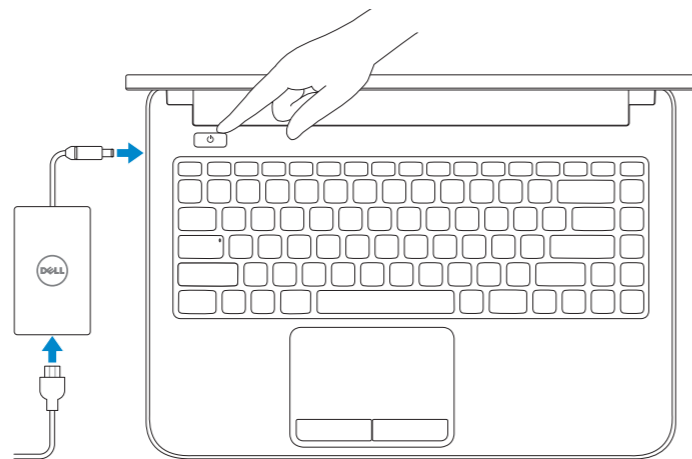
Quick Start Guide

快速入门指南
快速入門指南



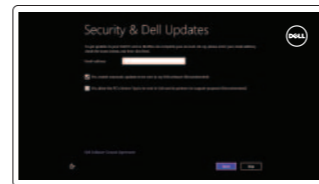
1 Connect the power adapter and turn on your computer

连接电源适配器并开启计算机
連接電源變壓器並啟動電腦



2 Finish Windows setup

完成 Windows 设置 | 完成 Windows 設定



Enable security and updates

启用安全和更新功能
啓用安全性與更新



Connect to your network

连接到网络
連接網路



Sign in to your Microsoft account or create a local account

登录 Microsoft 帐户或创建本地帐户
登入您的 Microsoft 帳號或建立本機帳號

3 Explore resources

浏览资源 | 探索資源



Help and Tips

帮助与提示 | 說明與秘訣



My Dell

我的 Dell | 我的 Dell



Register your computer

注册计算机 | 註冊您的電腦

Shortcut keys

快捷键 | 捷徑鍵



Switch to external display
切换到外部显示器 | 切換至外部顯示器



Turn off/on wireless
打开/关闭无线功能 | 啓動/關閉無線功能



Enable/Disable touchpad
启用/禁用触摸板 | 啓用/停用觸控墊



Decrease brightness
降低亮度 | 降低亮度



Increase brightness
提高亮度 | 增加亮度



Play previous track or chapter
播放上一音轨或单元
播放上一首曲目或上一個章節



Play/Pause
播放/暂停 | 播放/暫停



Play next track or chapter
播放下一音轨或单元
播放下一首曲目或下一個章節



Decrease volume
降低音量 | 降低音量



Increase volume
提高音量 | 提高音量



Mute audio
静音音频 | 靜音

Product support and manuals

产品支持与手册
產品支援與手冊

Contact Dell

与 Dell 联络 | 與 Dell 公司聯絡

Regulatory and safety

管制和安全 | 管制與安全

Regulatory model and type

管制型号和类型
安規型號與類型

Computer model

计算机型号 | 電腦型號

dell.com/support

dell.com/support/manuals

dell.com/windows8

dell.com/contactdell

dell.com/regulatory_compliance

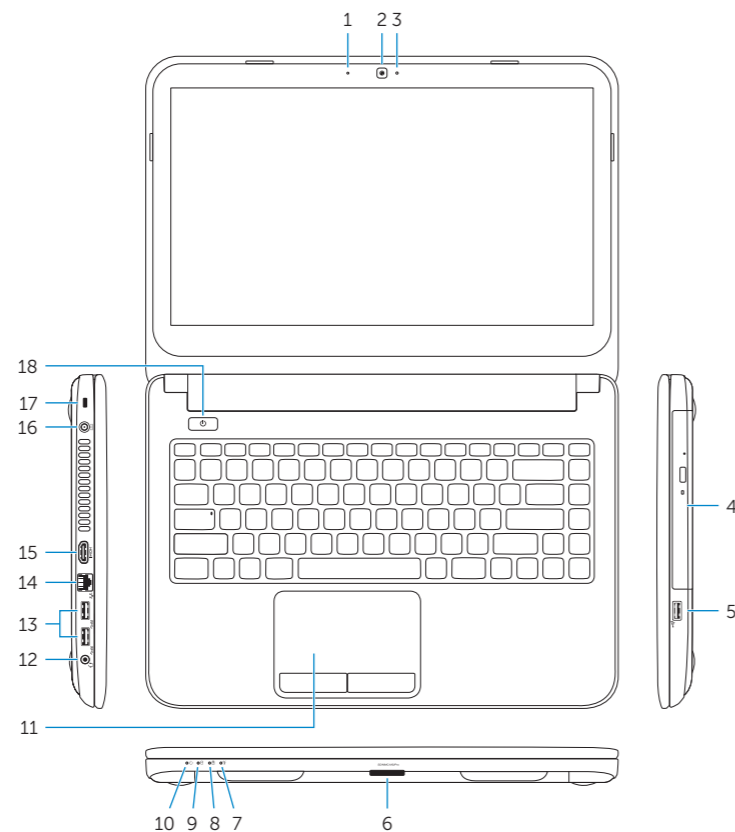
P37G

P37G001/P37G002/P37G003

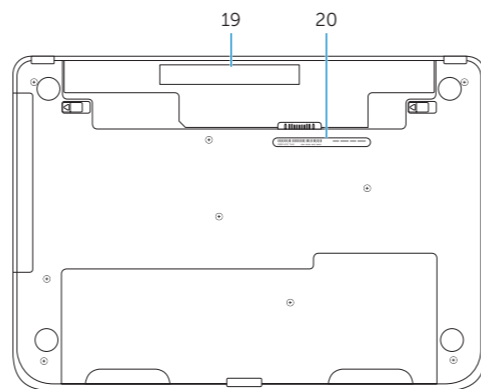
**Inspiron 14-3421/14R-5421/
M431R-5435/3437/5437**

Features

功能部件 | 功能



1. Digital microphone
2. Camera
3. Camera-status light
4. Optical drive
5. USB 2.0 port
6. Media-card reader
7. Wireless-status light
8. Battery-status light
9. Hard-drive activity light
10. Power-status light
11. Touchpad
12. Headset port



13. USB 3.0 ports (2)
14. Network port
15. HDMI port
16. Power-adaptor port
17. Security-cable slot
18. Power button
19. Regulatory label
20. Service Tag label

1. 数字麦克风
2. 摄像头
3. 摄像头状态指示灯
4. 光盘驱动器
5. USB 2.0 端口
6. 介质卡读取器
7. 无线状态指示灯
8. 电池状态指示灯
9. 硬盘驱动器活动指示灯
10. 电源状态指示灯
11. 触摸板
12. 耳机端口

1. 數位麥克風
2. 攝影機
3. 攝影機狀態指示燈
4. 光碟機
5. USB 2.0 連接埠
6. 媒體讀卡器
7. 無線狀態指示燈
8. 電池狀態指示燈
9. 硬碟機活動指示燈
10. 電源狀態指示燈
11. 觸控墊
12. 耳麥連接埠

13. USB 3.0 端口 (2 个)
14. 网络端口
15. HDMI 端口
16. 电源适配器端口
17. 安全缆线孔
18. 电源按钮
19. 管制标签
20. 服务标签

13. USB 3.0 連接埠 (2)
14. 網路連接埠
15. HDMI 連接埠
16. 電源變壓器連接埠
17. 安全纜線插槽
18. 電源按鈕
19. 法規標籤
20. 服務標籤

